

TQC_B 系列 頂樓順水加壓泵浦



馬力: 0.18 - 0.75 kW

50Hz

壓力: Up to 3.5 kg/cm²

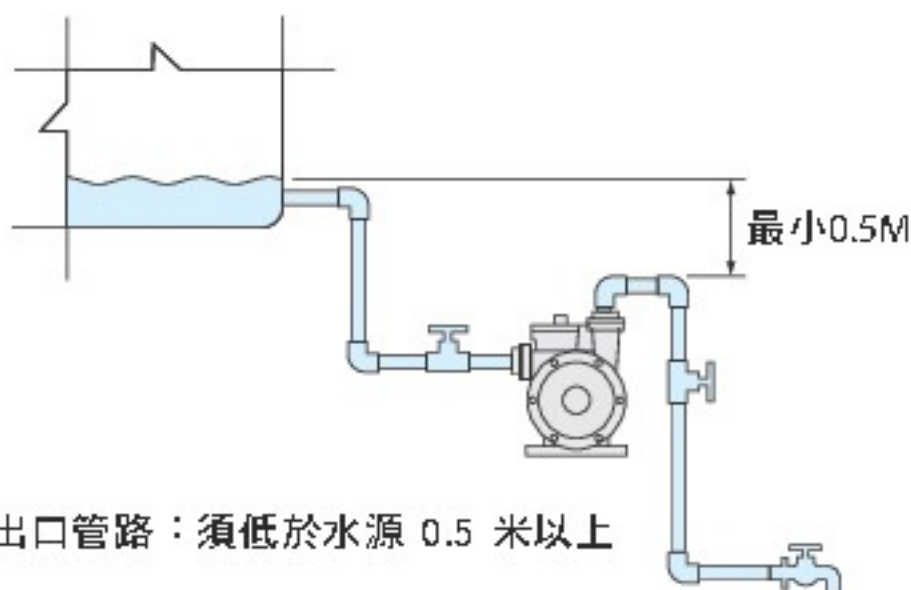
水量: Up to 95 L/min

60Hz

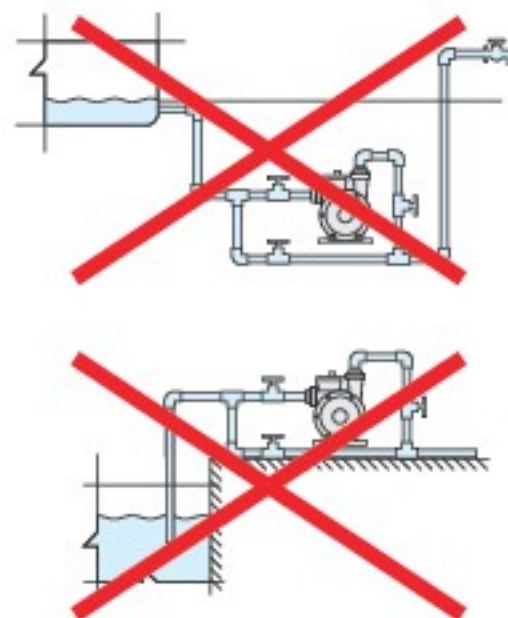
壓力: Up to 4.4 kg/cm²

水量: Up to 90 L/min

出口徑: 3/4" - 1"



出口管路：須低於水源 0.5 米以上



產品說明

適安裝於頂樓水塔下方，向下增壓用；於用水時打開水龍頭，加壓機會自動啟動增壓供水，停止用水時加壓泵浦會自動斷電停止供水。

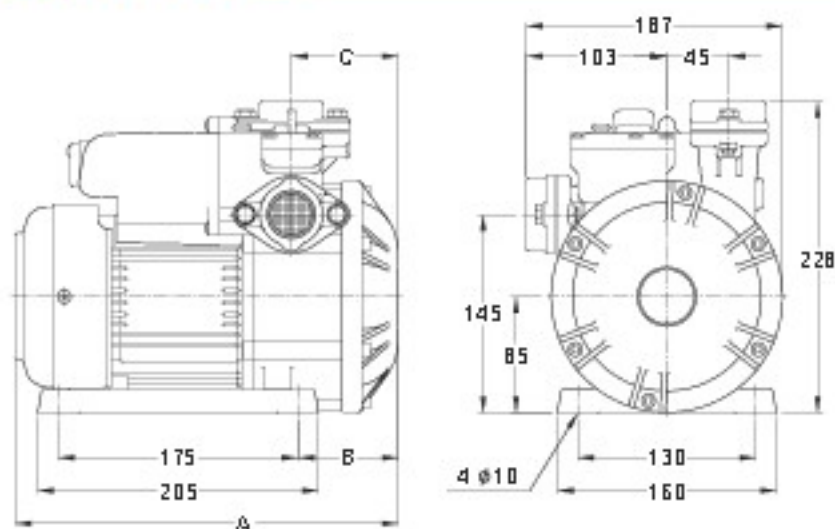
產品特點

1. 葉輪採多段離心式設計，使用時安靜低噪音。
2. 水機身採用符合RoHS規範之抗菌工程塑膠，可抑制部分菌類之滋生，提高用水品質。
3. 接液部位採用不生銹材質製成，確保飲用水衛生。
4. TQC200B、TQC400B單相馬達裝設有溫度過載保護裝置，可防止馬達燒毀。

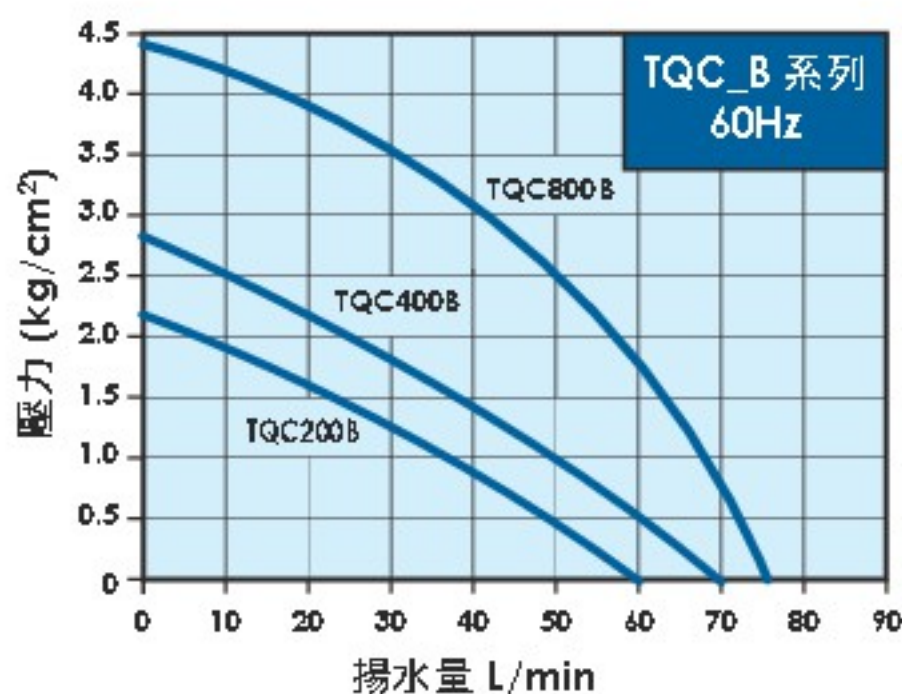
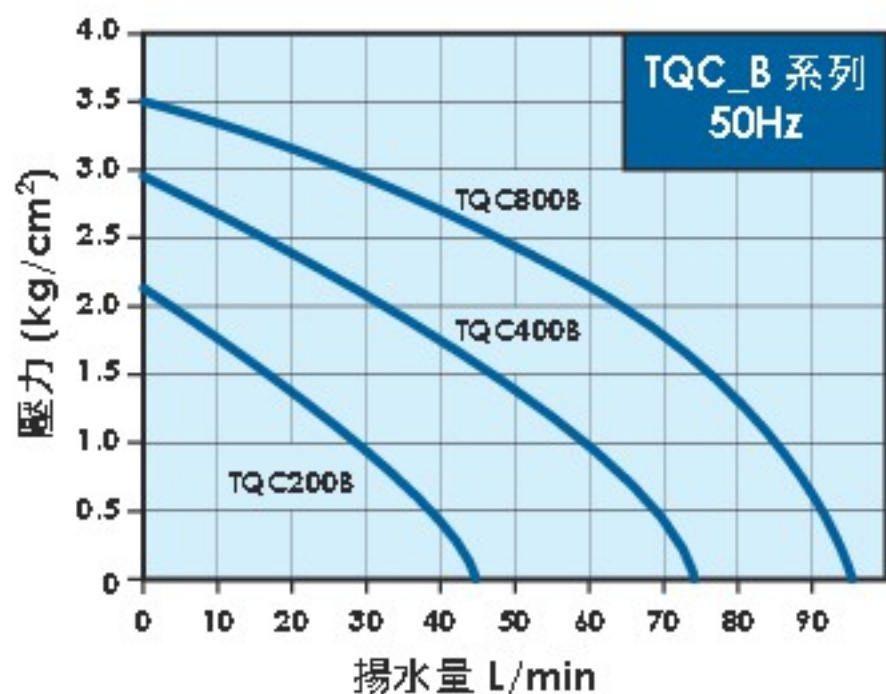
使用條件

1. 環境溫度：Max. +40°C
2. 液體溫度：+4°C~+40°C
3. 入口管路：須正壓，負壓泵浦無法運作
4. 出口管路：須低於水源 0.5 米以上
5. 水龍頭出水高於水塔，泵浦無法運作
6. 於水池往上抽，泵浦無法運作

安裝尺寸



型式	頻率 (Hz)	外型尺寸 (mm)		
		A	B	C
TQC200B	50	297	91	96
	60	273	67	72
TQC400B	50	306	99	104
	60	280	73	78
TQC800B	50/60	352	99	104

特性曲線

規格表, 50Hz

型式	馬力 (kW)	頻率 (Hz)	相數 (Ø)	電壓 (V)	電流 (A)	入口徑 (in.)	出口徑 (in.)	最大壓力 (kg/cm ²)	最大水量 (L/min)	重量 (kg)	
TQC200B	0.18	50	1	200~240	1.5	1"	1"	2.2	45	6.4	36
TQC400B	0.37	50	1	200~240	3	1"	1"	3.0	75	8.2	36
TQC800B	0.75	50	1	200~240	4.4	1"	1"	3.5	95	10.4	30

規格表, 60Hz

型式	馬力 (kW)	頻率 (Hz)	相數 (Ø)	電壓 (V)	電流 (A)	入口徑 (in.)	出口徑 (in.)	最大壓力 (kg/cm ²)	最大水量 (L/min)	重量 (kg)	
TQC200B	0.18	60	1	110/220	4.0/2.0	¾"	¾"	2.2	60	6.4	36
TQC400B	0.37	60	1	110/220	6.0/3.0	1"	1"	2.8	70	8.2	36
TQC800B	0.75	60	1	110/220	11/5.5	1"	1"	4.4	75	11.0	30